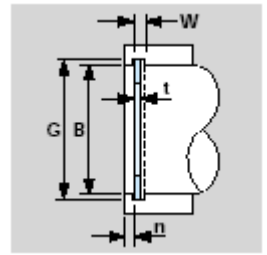
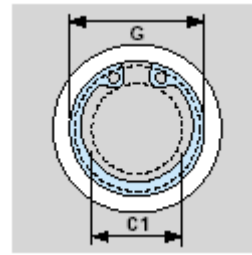
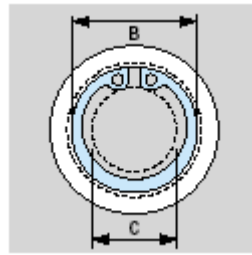
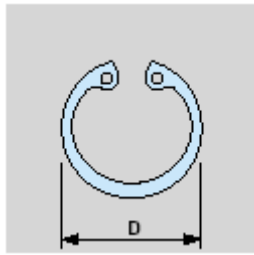


CCD3000

Circlip interne basique SPECIFICATIONS EUROPEENNES - DIN 472

Le caractère conique de ces anneaux leur permet de maintenir une pression constante au fond de la gorge.




DANS L'ALEPAGE

CIRCLIP EN POSITION

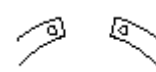
Configuration du rayon
Sur quelques grandes tailles.



Alternatives d'oreilles
Pour les grandes tailles.



La plupart des tailles de plus de 200 mm sont sans oreilles.



Matériau

Acier au carbone trempé.

Standard de Finition

Phosphaté & Huilé.

Tc

Charge permise de poussée du circlip.

Tg

Charge permise de poussée de la gorge en acier laminé.

A noter : les dimensions sont en mm.

Référence	Code Taille	Alésage B	Gorge			Circlip					Tc (N)	Tg (N)			
			G	Tol	W	Tol	n	t	Tol	D			C	C1	
CCD3000-008DH	008	8	8,4	+0,09 -0,00	0,90		0,6	0,80	+0,00	8,7		3,0	3,6	6200	600
CCD3000-009DH	009	9	9,4		0,90		0,6	0,80	-0,05	9,8		3,7	4,4	7000	680
CCD3000-0095DH	0095	9.5	9,9		1,10		0,6	1,00		10,3		3,2	3,9	9300	720
CCD3000-010DH	010	10	10,4		1,10		0,6	1,00		10,8		3,3	4,0	9700	750
CCD3000-011DH	011	11	11,4		1,10		0,6	1,00		11,8	+0,36 -0,10	4,1	4,8	10700	830
CCD3000-012DH	012	12	12,5		1,10		0,8	1,00		13,0		4,9	5,7	11700	1130
CCD3000-013DH	013	13	13,6	+0,11	1,10		0,9	1,00		14,1		5,4	6,4	12700	1470
CCD3000-014DH	014	14	14,6	-0,00	1,10		0,9	1,00		15,1		6,2	7,2	13600	1580
CCD3000-015DH	015	15	15,7		1,10		1,1	1,00		16,2		7,2	8,3	14600	1980
CCD3000-016DH	016	16	16,8		1,10		1,2	1,00		17,3		8,0	9,2	15600	2410
CCD3000-017DH	017	17	17,8		1,10		1,2	1,00		18,3		8,8	10,0	16600	2560
CCD3000-018DH	018	18	19,0		1,10		1,5	1,00		19,5		9,4	10,8	17500	3390
CCD3000-019DH	019	19	20,0	+0,13 -0,00	1,10	+0,14 -0,00	1,5	1,00		20,5	+0,42 -0,13	10,4	11,8	18500	3580
CCD3000-020DH	020	20	21,0		1,10		1,5	1,00		21,5		11,2	12,6	19500	3770
CCD3000-021DH	021	21	22,0		1,10		1,5	1,00	+0,00 -0,06	22,5		12,2	13,6	20400	3960
CCD3000-022DH	022	22	23,0		1,10		1,5	1,00		23,5		13,2	14,6	21400	4150
CCD3000-023DH	023	23	24,1		1,30		1,7	1,20		24,6	+0,42 -0,21	14,2	15,7	26900	4770
CCD3000-024DH	024	24	25,2		1,30		1,8	1,20		25,9		14,8	16,4	28000	5430
CCD3000-025DH	025	25	26,2	+0,21	1,30		1,8	1,20		26,9		15,5	17,2	29200	5650
CCD3000-026DH	026	26	27,2	-0,00	1,30		1,8	1,20		27,9		16,1	17,8	30400	5880
CCD3000-027DH	027	27	28,4		1,30		2,1	1,20		29,1		17,1	19,0	31600	7130
CCD3000-028DH	028	28	29,4		1,30		2,1	1,20		30,1		17,9	19,8	32700	7390
CCD3000-029DH	029	29	30,4		1,30		2,1	1,20		31,1	+0,50 -0,25	18,9	20,8	33900	7650
CCD3000-030DH	030	30	31,4		1,30		2,1	1,20		32,1		19,9	21,8	35100	7920
CCD3000-031DH	031	31	32,7	+0,25 -0,00	1,30		2,6	1,20		33,4		20,0	22,3	36200	9930
CCD3000-032DH	032	32	33,7	1,30	2,6		1,20	34,4		20,6		22,9	37400	10300	
CCD3000-033DH	033	33	34,7		1,30		2,6	1,20		35,5		21,6	23,9	36800	10600



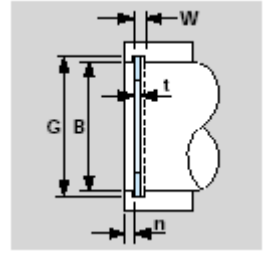
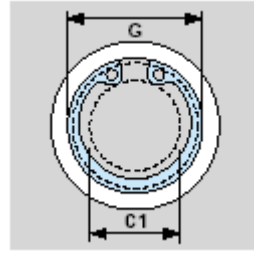
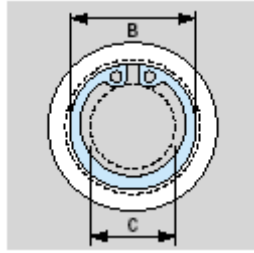
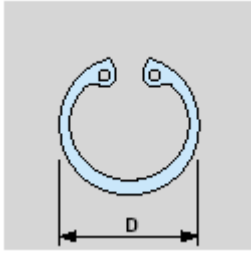
commercial@miltechinternational.fr

CCD3000

Miltech *International*

www.miltechinternational.fr





DANS L'ALEPAGE

CIRCLIP EN POSITION

Matériau

Acier au carbone trempé.

Standard de Finition

Phosphaté & Huilé.

Tc

Charge permise de poussée du circlip.

Tg

Charge permise de poussée de la gorge en acier laminé.

A noter : les dimensions sont en mm.

Référence	Code Taille	Alésage B	Gorge		n	Circlip		Tc (N)	Tg (N)		
			G	W		D	C				
CCD3000-034DH	034	34	35,7	1,60	2,6	1,50	36,5	22,6	24,9	49700	10900
CCD3000-035DH	035	35	37,0	1,60	3,0	1,50	37,8	23,6	26,2	51100	13200
CCD3000-036DH	036	36	38,0	1,60	3,0	1,50	38,8	24,6	27,2	52600	13600
CCD3000-037DH	037	37	39,0	1,60	3,0	1,50	39,8	25,4	28,0	54100	13900
CCD3000-038DH	038	38	40,0	1,60	3,0	1,50	40,8	26,4	29,0	55500	14300
CCD3000-040DH	040	40	42,5	1,85	3,8	1,75	43,5	27,8	30,9	56600	18800
CCD3000-041DH	041	41	43,5	1,85	3,8	1,75	44,5	28,6	31,7	58000	19300
CCD3000-042DH	042	42	44,5	1,85	3,8	1,75	45,5	29,6	32,7	59500	19800
CCD3000-045DH	045	45	47,5	1,85	3,8	1,75	48,5	32,0	35,1	63700	21200
CCD3000-047DH	047	47	49,5	1,85	3,8	1,75	50,5	33,5	36,7	66500	22100
CCD3000-048DH	048	48	50,5	1,85	3,8	1,75	51,5	34,5	37,7	68000	22600
CCD3000-050DH	050	50	53,0	2,15	4,5	2,00	54,2	36,3	40,0	80900	28300
CCD3000-051DH	051	51	54,0	2,15	4,5	2,00	55,2	37,3	41,0	82500	28800
CCD3000-052DH	052	52	55,0	2,15	4,5	2,00	56,2	37,9	41,6	84100	29400
CCD3000-055DH	055	55	58,0	2,15	4,5	2,00	59,2	40,7	44,4	89000	31100
CCD3000-056DH	056	56	59,0	2,15	4,5	2,00	60,2	41,7	45,4	90600	31700
CCD3000-057DH	057	57	60,0	2,15	4,5	2,00	62,2	42,7	46,4	92200	32200
CCD3000-058DH	058	58	61,0	2,15	4,5	2,00	62,2	43,5	47,2	93800	32800
CCD3000-060DH	060	60	63,0	2,15	4,5	2,00	64,2	44,7	48,4	97100	33900
CCD3000-062DH	062	62	65,0	2,15	4,5	2,00	66,2	46,7	50,4	100000	35100
CCD3000-063DH	063	63	66,0	2,15	4,5	2,00	67,2	47,7	51,4	102000	35600
CCD3000-064DH	064	64	67,0	2,15	4,5	2,00	68,2	48,7	52,4	104000	36200
CCD3000-065DH	065	65	68,0	2,65	4,5	2,50	69,2	49,0	52,8	131000	36800
CCD3000-067DH	067	67	70,0	2,65	4,5	2,50	72,5	50,8	54,6	136000	37900
CCD3000-068DH	068	68	71,0	2,65	4,5	2,50	72,5	51,6	55,4	138000	38500
CCD3000-070DH	070	70	73,0	2,65	4,5	2,50	74,5	53,6	57,4	142000	39600
CCD3000-072DH	072	72	75,0	2,65	4,5	2,50	76,5	55,6	59,4	146000	40700
CCD3000-075DH	075	75	78,0	2,65	4,5	2,50	79,5	58,6	62,4	152000	42400
CCD3000-076DH	076	76	79,0	2,65	4,5	2,50	80,7	59,6	63,4	154000	43000
CCD3000-078DH	078	78	81,0	2,65	4,5	2,50	82,5	60,1	64,0	158000	44100
CCD3000-080DH	080	80	83,5	2,65	5,3	2,50	85,5	62,1	66,5	162000	52800
CCD3000-082DH	082	82	85,5	2,65	5,3	2,50	87,5	64,1	68,5	166000	54100
CCD3000-085DH	085	85	88,5	3,15	5,3	3,00	90,5	66,9	71,3	206000	56100
CCD3000-088DH	088	88	91,5	3,15	5,3	3,00	93,5	69,9	74,3	214000	58100
CCD3000-090DH	090	90	93,5	3,15	5,3	3,00	95,5	71,9	76,3	218000	59400
CCD3000-092DH	092	92	95,5	3,15	5,3	3,00	97,5	73,7	78,1	223000	60700
CCD3000-095DH	095	95	98,5	3,15	5,3	3,00	100,5	76,5	80,9	231000	62700
CCD3000-098DH	098	98	101,5	3,15	5,3	3,00	103,5	79,0	83,5	238000	64700
CCD3000-100DH	100	100	103,5	3,15	5,3	3,00	105,5	80,6	85,1	243000	66000



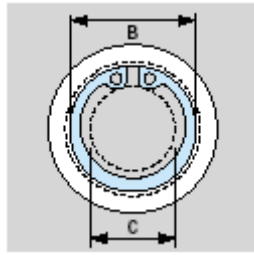
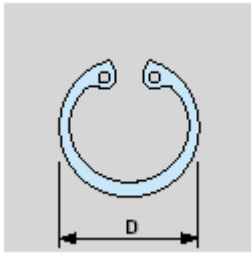
commercial@miltechinternational.fr

CCD3000

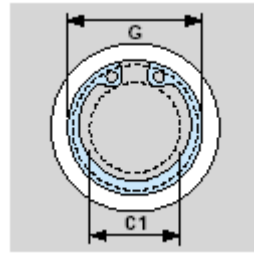
Miltech *International*

www.miltechinternational.fr

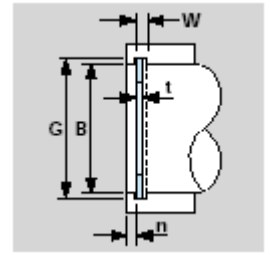




DANS L'ALEPAGE



CIRCLIP EN POSITION



Matériau
Acier au carbone trempé.

Standard de Finition
Phosphaté & Huilé.

Tc
Charge permise de poussée du circlip.

Tg
Charge permise de poussée de la gorge en acier laminé.

Référence	Code Taille	Alésage B	Gorge				Circlip				Tc (N)	Tg (N)			
			G	Tol	W	Tol	n	t	Tol	D			Tol	C	C1
CCD3000-102DH	102	102	106,0	+0,54 -0,00	4,15	+0,18 -0,00	6,0	4,00	+0,00 -0,10	108,0	+1,30 -0,54	82,0	87,0	330000	76900
CCD3000-105DH	105	105	109,0		4,15		6,0	4,00		112,0		85,0	90,0	340000	79200
CCD3000-108DH	108	108	112,0		4,15		6,0	4,00		115,0		88,0	93,0	350000	81400
CCD3000-110DH	110	110	114,0		4,15		6,0	4,00		117,0		88,2	93,2	356000	82900
CCD3000-112DH	112	112	116,0		4,15		6,0	4,00		119,0		90,0	95,0	362000	84400
CCD3000-115DH	115	115	119,0		4,15		6,0	4,00		122,0		93,0	98,0	372000	86700
CCD3000-120DH	120	120	124,0		4,15		6,0	4,00		127,0		96,9	102,0	388000	90500
CCD3000-125DH	125	125	129,0		4,15		6,0	4,00		132,0		101,9	107,0	405000	94300
CCD3000-127DH	127	127	131,0		4,15		6,0	4,00		135,0		103,9	109,0	411000	95800
CCD3000-130DH	130	130	134,0		4,15		6,0	4,00		137,0		106,9	112,0	421000	98000
CCD3000-135DH	135	135	139,0	+0,63 -0,00	4,15	+0,18 -0,00	6,0	4,00	+0,00 -0,10	142,0	+1,50 -0,63	111,5	116,0	437000	102000
CCD3000-140DH	140	140	144,0		4,15		6,0	4,00		147,0		116,5	121,0	453000	106000
CCD3000-145DH	145	145	149,0		4,15		6,0	4,00		152,0		121,0	126,0	469000	109000
CCD3000-150DH	150	150	155,0		4,15		7,5	4,00		158,0		124,8	131,0	485000	141000
CCD3000-155DH	155	155	160,0		4,15		7,5	4,00		164,0		129,8	136,0	502000	146000
CCD3000-160DH	160	160	165,0		4,15		7,5	4,00		169,0		132,7	139,0	518000	151000
CCD3000-165DH	165	165	170,0		4,15		7,5	4,00		174,5		137,7	144,0	534000	156000
CCD3000-170DH	170	170	175,0		4,15		7,5	4,00		179,5		141,6	148,0	550000	160000
CCD3000-175DH	175	175	180,0		4,15		7,5	4,00		184,5		146,6	153,0	566000	165000
CCD3000-180DH	180	180	185,0		+0,72 -0,00		4,15	+0,18 -0,00		7,5		4,00	+0,00 -0,10	189,5	+1,70 -0,72
CCD3000-185DH	185	185	190,0	4,15		7,5	4,00		194,5	155,2	161,0	599000		174000	
CCD3000-190DH	190	190	195,0	4,15		7,5	4,00		199,5	160,2	166,0	615000		179000	



CCD3000-195DH	195	195	200,0		4,15		7,5	4,00		204,5		165,2	171,0	631000	184000
CCD3000-200DH	200	200	205,0		4,15		7,5	4,00		209,5		170,2	176,0	647000	188000
CCD3000-210DH	210	210	216,0		5,15		9,0	5,00		222,0		180,2	187,0	739000	237000
CCD3000-220DH	220	220	226,0		5,15		9,0	5,00		232,0		190,2	197,0	774000	249000
CCD3000-230DH	230	230	236,0		5,15		9,0	5,00		242,0		200,2	207,0	809000	260000
CCD3000-240DH	240	240	246,0		5,15		9,0	5,00		252,0		210,2	217,0	845000	271000
CCD3000-250DH	250	250	256,0		5,15		9,0	5,00		262,0		220,2	227,0	880000	283000
CCD3000-260DH	260	260	268,0		5,15		12,0	5,00	+0,00	275,0	-0,12	226,0	235,0	915000	392000
CCD3000-270DH	270	270	278,0	+0,81	5,15		12,0	5,00		285,0	+2,00	236,0	245,0	950000	407000
CCD3000-280DH	280	280	288,0	-0,00	5,15		12,0	5,00		295,0	-0,81	246,0	255,0	985000	422000
CCD3000-290DH	290	290	298,0		5,15		12,0	5,00		305,0		256,0	265,0	1020000	437000
CCD3000-300DH	300	300	308,0		5,15		12,0	5,00		315,0		266,0	275,0	1060000	452000
CCD3000-310DH	310	310	320,0		6,20		15,0	6,00		327,0		267,8	279,0	1310000	584000
CCD3000-320DH	320	320	330,0		6,20		15,0	6,00		337,0		277,8	289,0	1350000	603000
CCD3000-330DH	330	330	340,0		6,20		15,0	6,00		347,0		287,8	299,0	1390000	622000
CCD3000-340DH	340	340	350,0		6,20		15,0	6,00		357,0		297,8	309,0	1440000	641000
CCD3000-350DH	350	350	360,0		6,20		15,0	6,00		367,0		307,8	319,0	1480000	660000
CCD3000-360DH	360	360	370,0	+0,89	6,20	+0,22	15,0	6,00	+0,00	377,0	+2,50	317,8	329,0	1520000	679000
CCD3000-370DH	370	370	380,0	-0,00	6,20	-0,00	15,0	6,00	-0,18	387,0	-1,00	327,8	339,0	1560000	697000
CCD3000-380DH	380	380	390,0		6,20		15,0	6,00		397,0		337,8	349,0	1610000	716000
CCD3000-390DH	390	390	400,0		6,20		15,0	6,00		407,0		347,8	359,0	1650000	735000
CCD3000-400DH	400	400	410,0		6,20		15,0	6,00		417,0		357,8	369,0	1690000	754000

commercial@miltechinternational.fr

