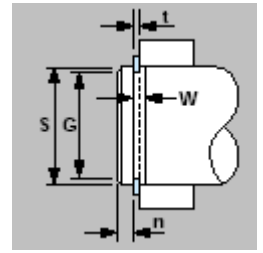
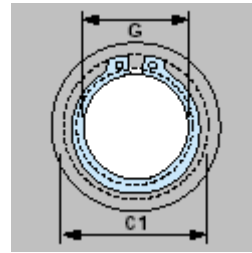
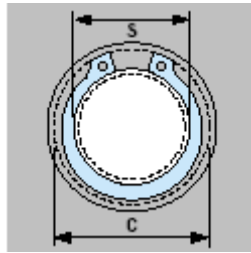
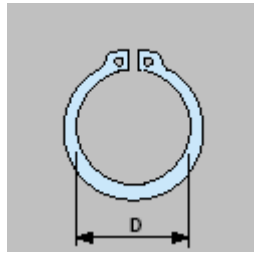


CCD3160

Circlip externe conditions sévères

SPECIFICATIONS EUROPEENNES

- Anneau résistant à de plus fortes charges de poussée et d'impact que les séries standard.
- Zone de support de charge plus importante.



CIRCLIP SUR L'AXE

CIRCLIP EN POSITION

Configuration du rayon
Sur quelques grandes tailles.



Matériau
Acier au carbone trempé.

Standard de Finition
Phosphaté & Huilé.

Tc
Charge permise de poussée du circlip.

Tg
Charge permise de poussée de la gorge en acier laminé.

Référence	Code Taille	Axe S	G	Tol	Gorge W	Tol	n	t	Tol	Circlip D	Tol	C	C1	Tc (N)	Tg (N)
CCD3160-012DH	012	12	11,5		1,60		0,7	1,50		11,0		19,3	18,3	17500	1130
CCD3160-015DH	015	15	14,3		1,60		1,1	1,50		13,8		25,1	23,9	21900	2260
CCD3160-016DH	016	16	15,2	+0,00	1,60		1,2	1,50		14,7	+0,10	26,5	25,2	23400	2410
CCD3160-017DH	017	17	16,2	-0,11	1,60		1,5	1,50		15,7	-0,36	27,5	26,2	24800	3200
CCD3160-018DH	018	18	17,0		1,60		1,5	1,50		16,5		28,7	27,2	26300	4070
CCD3160-019DH	019	19	17,8		1,60		1,8	1,50	+0,00	17,5	-0,06	29,9	28,2	27800	4300
CCD3160-020DH	020	20	19,0	+0,00	1,85		1,5	1,75		18,5	+0,13	31,5	30,0	34100	4150
CCD3160-022DH	022	22	21,0	-0,13	1,85		1,5	1,75		20,5	-0,42	34,5	33,0	37500	4980
CCD3160-023DH	023	23	21,8	+0,00	1,85		1,8	1,75		21,3		35,7	34,0	39200	5200
CCD3160-024DH	024	24	22,9		1,85		1,7	1,75		22,2		37,1	35,5	40900	5880
CCD3160-025DH	025	25	23,9		2,15		1,7	2,00		23,2		38,3	36,7	48700	6130
CCD3160-026DH	026	26	24,4	+0,00	2,15		2,4	2,00		23,6	+0,21	39,7	37,6	50600	7840
CCD3160-027DH	027	27	25,5	-0,21	2,15		2,3	2,00		24,7	-0,42	40,5	38,5	52600	7630
CCD3160-028DH	028	28	26,6		2,15		2,1	2,00		25,9		41,5	39,6	54500	8440
CCD3160-029DH	029	29	27,6		2,15		2,1	2,00		26,9		42,5	40,6	56500	7650
CCD3160-030DH	030	30	28,6		2,15		2,1	2,00		27,9		43,5	41,6	58400	9610
CCD3160-032DH	032	32	30,3		2,15	+0,14	2,6	2,00		29,6		45,5	43,3	62300	10200
CCD3160-033DH	033	33	31,3		2,15	-0,00	2,5	2,00	+0,00	30,5	-0,07	46,9	44,7	64300	10600
CCD3160-034DH	034	34	32,3		2,65		2,6	2,50		31,5		47,9	45,7	82800	12200
CCD3160-035DH	035	35	33,0		2,65		3,0	2,50		32,2	+0,25	48,9	46,4	85200	13200
CCD3160-036DH	036	36	33,8		2,65		3,3	2,50		33,0	-0,50	49,9	47,2	87600	14900
CCD3160-038DH	038	38	36,0	+0,00	2,65		3,0	2,50		35,2		52,1	49,6	92500	15800
CCD3160-040DH	040	40	37,5	-0,25	2,65		3,8	2,50		36,5		55,0	51,5	80900	18800
CCD3160-042DH	042	42	39,5		2,65		3,8	2,50		38,5		57,4	53,9	84900	19800
CCD3160-045DH	045	45	42,5		2,65		3,8	2,50		41,5	+0,39	61,0	57,5	91000	21200
CCD3160-048DH	048	48	45,5		2,65		3,8	2,50		44,5	-0,90	64,6	61,1	97100	22600
CCD3160-050DH	050	50	47,0		3,15		4,5	3,00		45,8		67,0	63,0	121000	28300
CCD3160-052DH	052	52	49,0		3,15		4,5	3,00		47,8		69,4	65,4	126000	29400
CCD3160-055DH	055	55	52,0		3,15		4,5	3,00	+0,00	50,8	-0,08	73,0	69,0	133000	31100
CCD3160-058DH	058	58	55,0		3,15		4,5	3,00		53,8		76,6	72,6	141000	32800
CCD3160-060DH	060	60	57,0	+0,00	3,15		4,5	3,00		55,8		79,0	75,0	146000	33900
CCD3160-065DH	065	65	62,0	-0,30	4,15		4,5	4,00		60,8	+0,46	84,6	80,6	210000	36800
CCD3160-070DH	070	70	67,0		4,15		4,5	4,00	+0,00	65,5	-1,10	90,0	86,0	226000	39600
CCD3160-075DH	075	75	72,0		4,15		4,5	4,00	-0,10	70,5		95,4	91,4	243000	42400
CCD3160-080DH	080	80	76,5		4,15		5,3	4,00		74,5		100,6	96,1	259000	52800

commercial@miltechinternational.fr

CCD3160

Miltech International

www.miltechinternational.fr



CCD3160-085DH	085	85	81,5		4,15		5,3	4,00	79,5		106,0	101,5	275000	56100
CCD3160-090DH	090	90	86,5	+0,00	4,15		5,3	4,00	84,5	+0,54	111,4	106,9	291000	59400
CCD3160-095DH	095	95	91,5	-0,35	4,15		5,3	4,00	89,5	-1,30	116,6	112,1	307000	62700
CCD3160-100DH	100	100	96,5		4,15		5,3	4,00	94,5		122,0	117,5	324000	66000

A noter : toutes les dimensions sont en mm.

commercial@miltechinternational.fr

CCD3160

Miltech *International*

www.miltechinternational.fr

