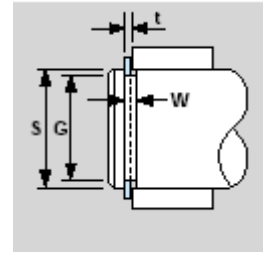
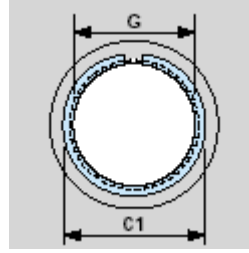
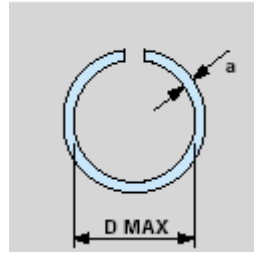


CCFCSW

Anneau externe à pince SPECIFICATIONS METRIQUES

Conçu spécifiquement avec un épaulement bas pour pouvoir être utilisé avec des roulements à rouleau à aiguille.



CIRCLIP EN POSITION

Tailles en-dessous de 40



Matériau
Acier au carbone trempé.

Standard de Finition
Phosphaté & Huilé.

Tc
Charge permise de poussée du circlip.

Tg
Charge permise de poussée de la gorge en acier laminé.

Référence	Code Taille	Axe S	G	Gorge		D MAX	a	Circlip			C1	Tc (N)	Tg (N)
				Tol	W			Tol	t	Tol			
CCFCSW-010DH	010	10	9,60	+0,00 -0,09	1,1	9,4	1,30		1,0		12,20	6860	754
CCFCSW-011DH	011	11	10,50		1,1	10,2	1,30		1,0		13,10	7540	1040
CCFCSW-012DH	012	12	11,50		1,1	11,2	1,30		1,0		14,10	8230	1130
CCFCSW-015DH	015	15	14,40	+0,00 -0,11	1,3	14,0	1,75		1,2		17,90	12600	1700
CCFCSW-017DH	017	17	16,40		1,3	16,0	1,75		1,2		19,90	14200	1920
CCFCSW-018DH	018	18	17,40		1,3	17,0	1,75		1,2		20,90	15100	2030
CCFCSW-019DH	019	19	18,40		1,3	17,9	1,75		1,2		21,90	15900	2150
CCFCSW-020DH	020	20	19,20		1,3	18,7	1,75		1,2		22,70	16800	3020
CCFCSW-021DH	021	21	20,20		1,3	19,7	1,75		1,2		23,70	17600	3170
CCFCSW-025DH	025	25	24,00	+0,00 -0,13	1,3	23,5	1,75		1,2		27,50	21000	4710
CCFCSW-026DH	026	26	25,00		1,3	24,5	1,75		1,2		28,50	21800	4900
CCFCSW-027DH	027	27	26,00		1,6	25,5	2,30		1,5		30,60	28800	5090
CCFCSW-028DH	028	28	27,00		1,6	26,5	2,30	+0,0 -0,10	1,5	+0,0 -0,10	31,60	29900	5280
CCFCSW-030DH	030	30	29,00		1,6	28,5	2,30		1,5		33,60	32000	5650
CCFCSW-032DH	032	32	30,80		1,6	30,2	2,30		1,5		35,40	34100	7240
CCFCSW-035DH	035	35	33,80		1,6	33,2	2,30		1,5		38,40	37300	7920
CCFCSW-040DH	040	40	38,50	+0,00 -0,16	1,6	37,8	2,30	+0,10 -0,00	1,5		43,10	42600	11300
CCFCSW-045DH	045	45	43,50		1,6	42,8	2,30		1,5		48,10	48000	12700
CCFCSW-048DH	048	48	46,50		1,6	45,8	2,30		1,5		51,10	51200	13600
CCFCSW-050DH	050	50	48,50		1,6	47,8	2,30		1,5		53,10	53300	14100
CCFCSW-055DH	055	55	53,50		1,6	52,6	2,30		1,5		58,10	58700	15500
CCFCSW-060DH	060	60	58,50		1,6	57,6	2,30		1,5		63,10	64000	17000
CCFCSW-065DH	065	65	63,50	+0,00 -0,19	1,6	62,6	2,30		1,5		68,10	69300	18400
CCFCSW-070DH	070	70	68,20		2,2	67,4	2,80	+0,13 -0,00	2,0		73,80	97100	23800
CCFCSW-075DH	075	75	73,20		2,2	72,4	2,80		2,0		78,80	104000	25400
CCFCSW-080DH	080	80	78,20		2,2	77,4	2,80		2,0		83,80	111000	27100

A noter : toutes les dimensions sont en mm.

commercial@miltechinternational.fr

CCFCSW

Miltech International

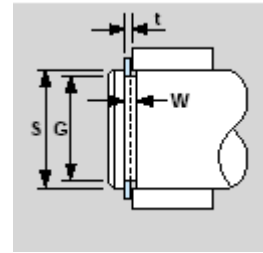
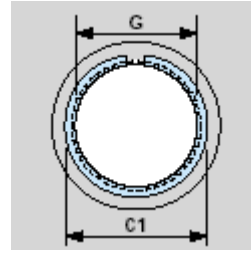
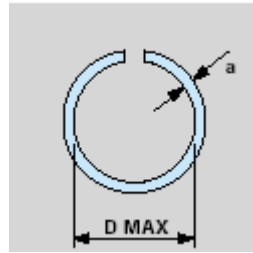
www.miltechinternational.fr



CCFCSW

Anneau externe à pince SPECIFICATIONS METRIQUES

Conçu spécifiquement avec un épaulement bas pour pouvoir être utilisé avec des roulements à rouleau à aiguille.



CIRCLIP EN POSITION

Tailles en-dessous de 40



Matériau
Acier au carbone trempé.

Standard de Finition
Phosphaté & Huilé.

Tc
Charge permise de poussée du circlip.

Tg
Charge permise de poussée de la gorge en acier laminé.

Référence	Code Taille	Axe S	Gorge		Circlip		D MAX	a	Tol	t	Tol	C1	Tc (N)	Tg (N)
			G	W	Tol	Tol								
CCFCSW-085DH	085	85	83,00	2,7			82,0	3,40		2,5		89,80	133000	32000
CCFCSW-090DH	090	90	88,00	2,7			87,0	3,40		2,5		94,80	141000	33900
CCFCSW-095DH	095	95	93,00	2,7			92,0	3,40		2,5		99,80	149000	35800
CCFCSW-100DH	100	100	98,00	+0,00	2,7		97,0	3,40		2,5		104,80	156000	37700
CCFCSW-105DH	105	105	102,70	-0,22	2,7		101,7	3,40		2,5		109,50	164000	45500
CCFCSW-110DH	110	110	107,70		2,7		106,7	3,40		2,5		114,50	172000	47700
CCFCSW-115DH	115	115	112,70		2,7		111,7	3,40		2,5		119,50	180000	49900
CCFCSW-120DH	120	120	117,70		2,7		116,7	3,40		2,5		124,50	188000	52000
CCFCSW-125DH	125	125	122,70		2,7		121,7	3,40		2,5		129,50	196000	54200
CCFCSW-130DH	130	130	127,70		2,7		126,7	3,40		2,5		134,50	203000	56400
CCFCSW-135DH	135	135	132,40		2,7		131,6	4,00		2,5		140,40	211000	66200
CCFCSW-140DH	140	140	137,40		2,7	+0,15	136,6	4,00	+0,0	2,5	+0,0	145,40	219000	68600
CCFCSW-145DH	145	145	142,40		2,7	-0,00	141,6	4,00	-0,10	2,5	-0,10	150,40	227000	71100
CCFCSW-150DH	150	150	147,40	+0,00	2,7		146,6	4,00		2,5		155,40	235000	73500
CCFCSW-155DH	155	155	152,40	-0,25	2,7		151,6	4,00		2,5		160,40	242000	76000
CCFCSW-160DH	160	160	157,40		2,7		156,6	4,00		2,5		165,40	250000	78400
CCFCSW-165DH	165	165	162,40		2,7		161,6	4,00		2,5		170,40	258000	80900
CCFCSW-170DH	170	170	167,40		2,7		166,6	4,00		2,5		175,40	266000	83300
CCFCSW-175DH	175	175	172,40		2,7		171,6	4,00		2,5		180,40	274000	85000
CCFCSW-180DH	180	180	177,00		3,2		175,6	5,00		3,0		187,00	340000	101000
CCFCSW-185DH	185	185	182,00		3,2		180,6	5,00		3,0		192,00	350000	105000
CCFCSW-190DH	190	190	187,00	+0,00	3,2		185,6	5,00		3,0		197,00	359000	107000
CCFCSW-195DH	195	195	192,00	-0,29	3,2		190,6	5,00		3,0		202,00	369000	110000
CCFCSW-200DH	200	200	197,00		3,2		195,6	5,00		3,0		207,00	378000	113000

A noter : toutes les dimensions sont en mm.

commercial@miltechinternational.fr

CCFCSW

Miltech International

www.miltechinternational.fr

